



ROVANIEMI

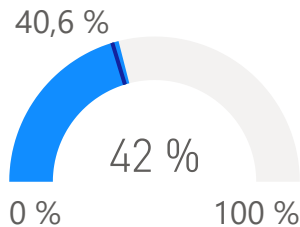
Rovaniemen kaupunki - Käyttötalous

Talouskatsaus 1-5 / 2026

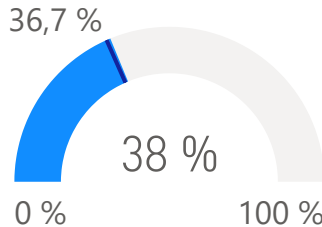
Käyttötalous (1000 euroa)

Tiliryhma1	TA yht	Ennuste	Kum. toteuma	Kum.tot-%	Kum. toteuma vuosi-1	Kum.tot-% vuosi-1	TP vuosi-1
TILIKAUDEN YLIJÄÄMÄ (ALIJÄÄMÄ)	-85	5 038	-4 692	5489 %	-5 309	119 %	9 584
TILIKAUDEN TULOS	-3 412	711	-4 987	146 %	-5 386	113 %	13 533
POISTOT JA ARVONALENTUMISET	-18 440	-18 440	-6 126	33 %	-5 797	38 %	-17 806
VUOSIKATE	15 028	19 151	1 140	8 %	412	4 %	31 338
TOIMINTAKATE	-200 747	-199 197	-80 888	40 %	-76 143	39 %	-174 421
TOIMINTAKULUT	-276 953	-277 953	-115 047	42 %	-109 493	41 %	-261 196
HENKILÖSTÖKULUT	-125 280	-125 280	-54 980	44 %	-51 540	43 %	-118 580
PALVELUJEN OSTOT	-63 502	-63 502	-23 677	37 %	-23 094	38 %	-60 694
MUUT TOIMINTAKULUT	-54 554	-54 554	-21 705	40 %	-21 975	41 %	-52 782
AVUSTUKSET	-20 209	-21 209	-8 810	44 %	-7 629	43 %	-16 672
AINEET, TARVIKKEET JA TAVARAT	-13 409	-13 409	-5 875	44 %	-5 255	44 %	-12 469
VALMISTUS OMAAN KÄYTTÖÖN	100	100			25	25 %	82
TOIMINTATUOTOT	76 106	78 656	34 159	45 %	33 324	47 %	86 693
MAKSUTUOTOT	3 899	3 899	2 128	55 %	1 966	56 %	4 921
TUET JA AVUSTUKSET	4 280	4 280	1 912	45 %	2 227	52 %	5 582
MYYNTITUOTOT	11 737	12 287	4 976	42 %	4 868	48 %	13 027
MUUT TOIMINTATUOTOT	56 190	58 190	25 142	45 %	24 263	46 %	63 163
RAHOITUSTUOTOT JA -KULUT	5 606	7 006	2 056	37 %	2 815	58 %	9 301
VALTIONOSUUDET	23 522	23 522	9 884	42 %	8 973	47 %	21 781
VEROTULOT	186 647	187 820	70 088	38 %	64 767	36 %	174 677
Varausten lisäys (-) tai vähennys (+)							17 000
Poistoeron lisäys (-) tai vähennys (+)	877	877	295	34 %	77	25 %	-16 498
Rahastojen lisäys (-) tai vähennys (+)	2 450	3 450					-4 450
Laskennalliset erät	0	0	0	-8 %	0	1867 %	0

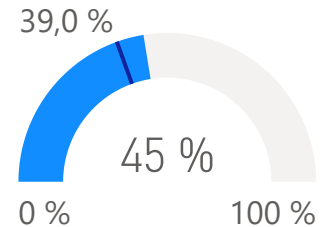
Valtionosuudet (Kum.tot-%)



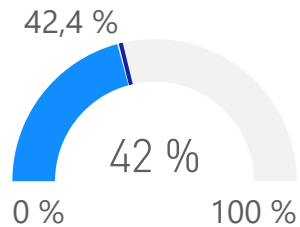
Verotulot (Kum.tot-%)



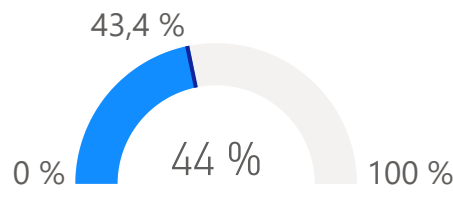
Toimintatuotot (Kum.tot-%)



Toimintakulut (Kum.tot-%)



Henkilöstökulut (Kum.tot-%)



Toimintakate sitovuustasoin (1000 euroa)

Kp-taso2	TA yht	Ennuste	Kum. toteuma	Kum.tot-%	Kum. toteuma vuosi-1	Kum.tot-% vuosi-1	TP vuosi-1
Sivistyslautakunta	-149 311	-149 311	-63 521	43 %	-59 887	41 %	-143 573
Hyvinvointilautakunta	-22 925	-22 925	-9 694	42 %	-9 059	42 %	-21 268
Elinvoimalautakunta	-19 236	-18 686	-6 132	32 %	-6 835	36 %	-15 191
Kaupunginhallitus	-4 412	-5 412	-2 840	64 %	-557	23 %	4 788
Tekninen lautakunta	-3 184	-1 184	1 727	-54 %	935	-23 %	2 072
Ympäristölautakunta	-1 500	-1 500	-366	24 %	-358	25 %	-834
Tarkastuslautakunta	-166	-166	-56	34 %	-90	46 %	-187
Keskusvaalilautakunta	-13	-13	-5	37 %	-293	146 %	-227



ROVANIEMI

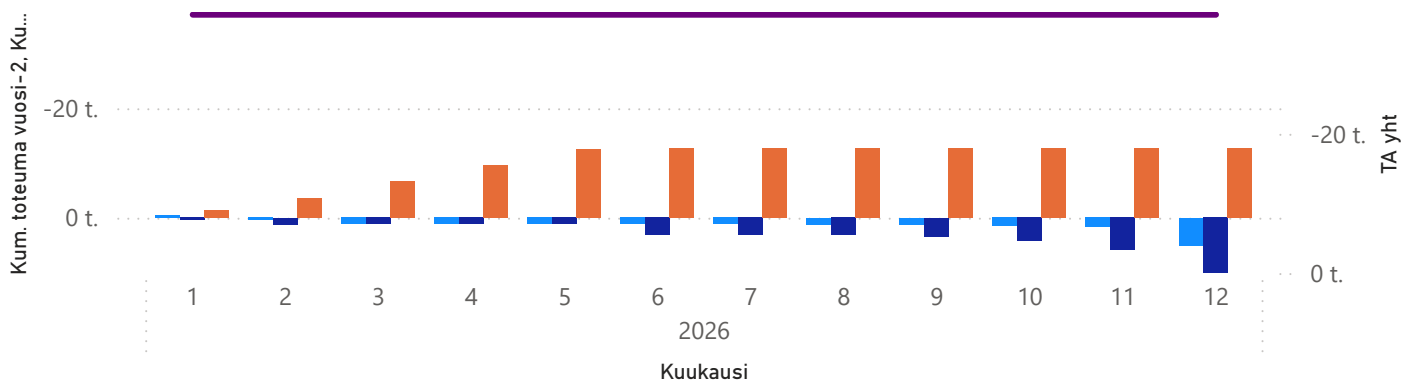
Rovaniemen kaupunki - Investoinnit

Talouskatsaus 1-5 / 2026

Taso1	TA yht	Ennuste	Kum. toteuma	Kum.tot-%	TP vuosi-1	TP vuosi-2
<input type="checkbox"/> Investoinnit yht	-40 870	-40 870	-12 638	31 %	-58 883	-60 416
<input type="checkbox"/> Kaupunginhallitus	-22 850	-22 850	-10 591	46 %	-42 944	-49 541
<input type="checkbox"/> Tilapalvelukeskus	-21 900	-21 900	-10 352	47 %	-39 932	-49 317
Kaupungintalon peruskorjaus	-9 500	-9 500	-5 705	60 %	-10 650	-2 780
Nivavaaran pienten koulu	-5 500	-5 500	-2 321	42 %	-2 196	-847
Rakennustekniset korjaukset	-4 400	-4 400	-901	20 %	-3 354	-2 940
Neljän tuulen koulu	-500	-500	-717	143 %	-2 484	-3 422
Kiinteistöjen hankinta ja myynti			-585	-ääretön	-1 350	
Häkinvaaran päiväkot	-500	-500	-63	13 %	-4 914	-3 839
Liikunnallinen nuorisotila	-1 000	-1 000	-31	3 %	-54	
Ounasvaaran lukio	-500	-500	-28	6 %	-3	
Investointien valmistelu					0	79
Napsun monitoimitalo					-9 433	-18 501
Osakkeet ja osuudet, tilapalvelukeskus					189	-9
Pääkirjaston korjaustyöt					-1 578	-1 687
Syväsenvaaran kalliosuojan korjaustyöt					-341	-749
Uimahalli (uusi rakennus)					-18	
Vaaramon monitoimitalo					-3 745	-14 623
<input type="checkbox"/> Kaupunginhallitus (ilman tilapalvelukeskusta)	-950	-950	-239	25 %	-3 013	-224
<input type="checkbox"/> Tekninen lautakunta	-15 065	-15 065	-1 777	12 %	-11 112	-10 058
<input type="checkbox"/> Sivistyslautakunta	-985	-985	-238	24 %	-3 493	-122
<input type="checkbox"/> Koulutuspalvelut	-675	-675	-218	32 %	-2 881	-39
<input type="checkbox"/> Ruoka- ja puhtaushpalvelut	-310	-310	-20	6 %	-207	-83
<input type="checkbox"/> Varhaiskasvatus			0	NaN	-405	
<input type="checkbox"/> Hyvinvointilautakunta	-1 970	-1 970	-32	2 %	-1 155	-618
<input type="checkbox"/> Kulttuuripalvelut	-170	-170	-31	18 %	-234	-209
<input type="checkbox"/> Liikuntapalvelut	-1 550	-1 550	-1	0 %	-895	-391
<input type="checkbox"/> Nuorisopalvelut	-250	-250			-27	-18
<input type="checkbox"/> Elinvoimalautakunta			-1	-ääretön	-178	-78

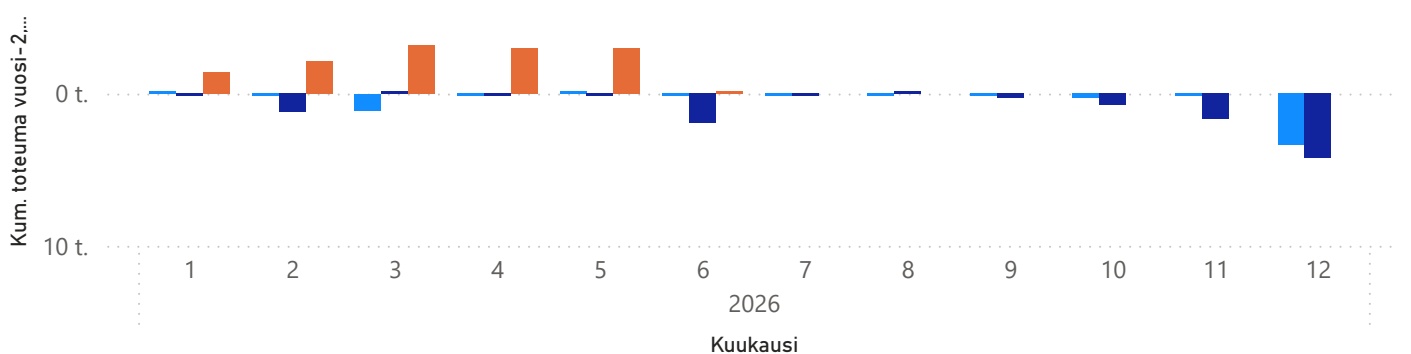
Investoinnit kumulatiivisena

● Kum. toteuma vuosi-2 ● Kum. toteuma ed. vuosi ● Kum. toteuma yht ● TA yht



Investoinnit kuukausitasolla

● Kum. toteuma vuosi-2 ● Kum. toteuma vuosi-1 ● Kum. toteuma





ROVANIEMI

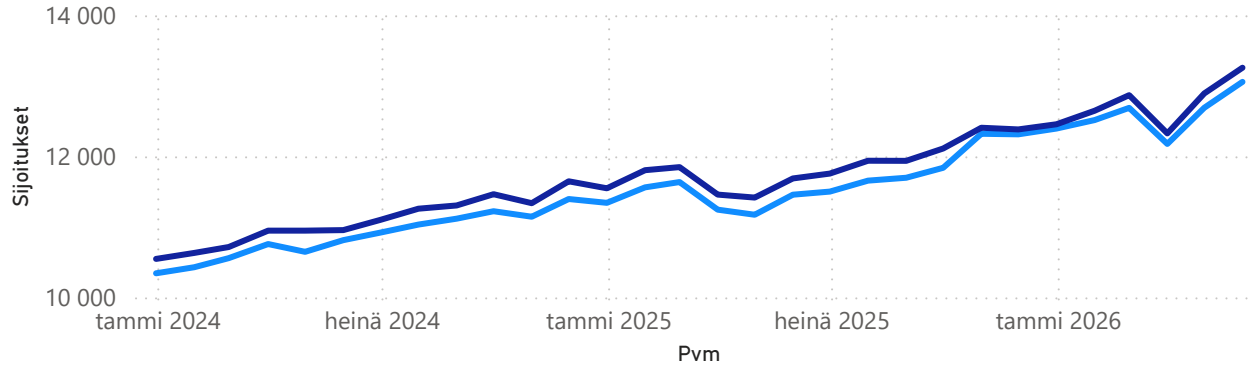
Rovaniemen kaupunki - Sijoitukset

Talouskatsaus 1-5 / 2026

Sijoitusten allokaatio

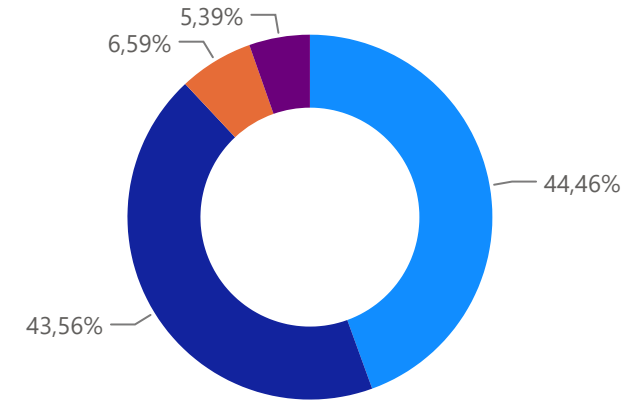
Sijoitukset

Varainhoitaja Aktia OP



Omaisuusluokka

- Pitkät korkosijoit...
- Osakesijoitukset
- Muut sijoitukset
- Lyhyet korkosijoit...



Sijoitukset

26,3 milj.

Yhteensä

Vuosi	2026			2025			2024		
	Varainhoitaja	Aktia	OP	Varainhoitaja	Aktia	OP	Varainhoitaja	Aktia	OP
Omaisuusluokka	Sijoitukset	Muutos-% 1kk	Muutos-% 12kk	Sijoitukset	Muutos-% 1kk	Muutos-% 12kk	Sijoitukset	Muutos-% 1kk	Muutos-% 12kk
Lyhyet korkosijoitukset	1 109	83,5 % ↑	110,9 % ↑	308	5,0 % ↑	8,5 % ↑	1 418	57,9 % ↑	74,9 % ↑
Rahamarkkinasijoitukset	1 097	136,0 % ↑	114,8 % ↑	307	4,6 % ↑	9,5 % ↑	1 405	85,1 % ↑	77,5 % ↑
Tilit	12	-91,5 % ↓	-21,8 % ↓	1	Ääretön ↑	-67,3 % ↓	13	-90,6 % ↓	-31,2 % ↓
Muut sijoitukset	1 330	0,8 % ↑	963,5 % ↑	405	-3,9 % ↓	-7,8 % ↓	1 735	-0,3 % ↓	207,5 % ↑
Muut sijoitukset	1 330	0,8 % ↑	963,5 % ↑	405	-3,9 % ↓	-7,8 % ↓	1 735	-0,3 % ↓	207,5 % ↑
Osakesijoitukset	5 318	-3,6 % ↓	12,1 % ↑	6 144	3,3 % ↑	9,6 % ↑	11 462	-0,0 % ↓	10,7 % ↑
Eurooppa	1 348	3,6 % ↑	-35,2 % ↓	1 741	-4,1 % ↓	-17,9 % ↓	3 089	-0,9 % ↓	-26,5 % ↓
Japani	109	-45,1 % ↓	-33,8 % ↓	214	45,7 % ↑	101,8 % ↑	323	-6,5 % ↓	19,3 % ↑
Kehittyvät markkinat	785	-12,2 % ↓	166,8 % ↑	822	3,3 % ↑	14,2 % ↑	1 608	-4,9 % ↓	58,5 % ↑
Suomi, Ruotsi, Norja, Tanska	928	2,8 % ↑	198,0 % ↑	998	2,9 % ↑	21,1 % ↑	1 925	2,9 % ↑	69,6 % ↑
Yhdysvallat	2 149	-3,1 % ↓	13,4 % ↑	2 368	6,6 % ↑	29,0 % ↑	4 517	1,7 % ↑	21,1 % ↑
Pitkät korkosijoitukset	5 299	0,9 % ↑	-12,6 % ↓	6 400	2,8 % ↑	19,5 % ↑	11 699	1,9 % ↑	2,5 % ↑
JVK kehittyvät markkinat	640	0,5 % ↑	9,6 % ↑	666	10,4 % ↑	47,5 % ↑	1 306	5,3 % ↑	26,1 % ↑
Valtionlainat	668	1,1 % ↑	0,2 % ↑	409	-54,0 % ↓	-56,5 % ↓	1 078	-30,5 % ↓	-33,0 % ↓
Yrityslainat (korkea luottoluok.)	2 997	1,0 % ↑	3,0 % ↑	3 787	32,4 % ↑	32,8 % ↑	6 784	16,4 % ↑	17,7 % ↑
Yrityslainat (matala luottoluok.)	993	0,8 % ↑	-47,7 % ↓	1 538	-17,9 % ↓	38,4 % ↑	2 531	-11,5 % ↓	-15,9 % ↓
Yhteensä	13 056	2,9 % ↑	14,0 % ↑	13 257	2,8 % ↑	13,4 % ↑	26 313	2,9 % ↑	13,7 % ↑



Lainakanta

-373 milj.

Lainat rahoituslaitoksittain (1000 euroa)

Tiliryhma3	Kum. toteuma, tase
Lainat rahoituslaitoksilta	-372 819
Kuntarahoitus	-260 375
EIB	-62 823
OP Pohjola	-38 207
Danske Bank	-6 521
NIB	-4 669
Nordea	-189
Lainat valtiolta	-33
Lyh.osuudet julkisyhteisöiltä	-2
Yhteensä	-372 819

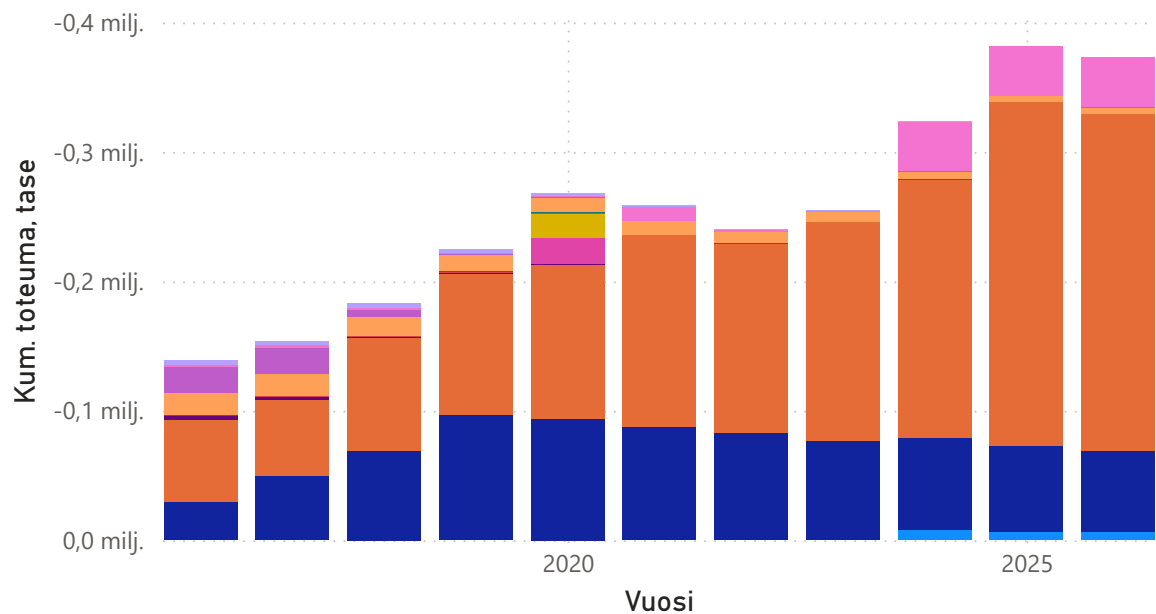
Lainakanta

Tiliryhma3	Lainat rahoituslaitoksilta	
Vuosi	Lainakanta (1000€)	Lainat (€) / asukas
2026	-372 819	-5 573
2025	-381 916	-5 770
2024	-323 731	-4 926
2023	-255 169	-3 908
2022	-240 439	-3 726
2021	-258 987	-4 035
2020	-268 033	-4 219
2019	-224 922	-3 568
2018	-182 811	-2 905
2017	-153 186	-2 454
2016	-138 964	-2 233

Lainakanta

Tilin nimi

- Danske Bank
- EIB
- Kuntarahoitus
- Kylien kehittämissäätö
- La.lainat Kuntarahoitus Oy:ltä
- La.lainat ulkomaisilta rahoitu
- Lainat Kuntarahoitus Oy:ltä
- Lainat valtiolta
- Lyh.osuudet julkisyhteisöiltä
- Lyh.osuudet kunnalta (II)
- Lyh.osuudet muilta luotonantaj
- Lyhytaik.lainat kunnalta





ROVANIEMI

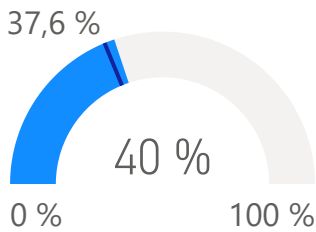
Rovaniemen kaupunki - Kaupunginhallitus

Talouskatsaus 1-5 / 2026

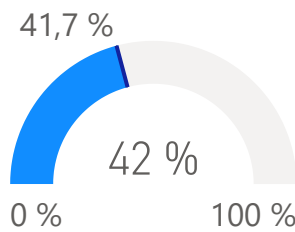
Toimintakate (1000 euroa)

Kp-taso2	TA yht	Ennuste	Kum. toteuma	Kum.tot-%	Kum. toteuma vuosi-1	Kum.tot-% vuosi-1	TP vuosi-1
☐ Kaupunginhallitus	-4 412	-5 412	-2 840	64 %	-557	23 %	4 788
☐ Konsernihallinto	-14 375	-15 375	-7 000	49 %	-4 181	42 %	-7 443
☑ Henkilöstö- ja hallintopalvelut	-8 191	-8 191	-3 832	47 %	-3 487	49 %	-7 632
☑ Talous- ja rahoituspalvelut	-5 255	-6 255	-2 788	53 %	-275	14 %	1 119
☑ Viestintä-, markkinointi- ja osallisuuspalvelut	-930	-930	-380	41 %	-418	45 %	-930
☑ Kaupunginjohtaja ja kansainväliset asiat	-3 131	-3 131	-1 470	47 %	-1 091	36 %	-2 426
☑ Toimielin	-511	-511	-254	50 %	-156	31 %	-489
☑ Tilapalvelukeskus	13 605	13 605	5 884	43 %	4 871	44 %	15 146

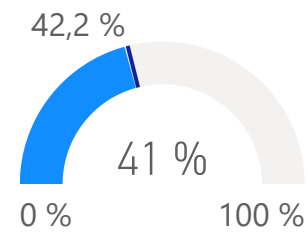
Toimintatuotot (Kum.tot-%)



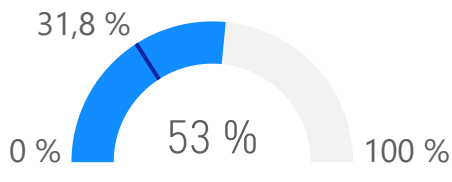
Toimintakulut (Kum.tot-%)



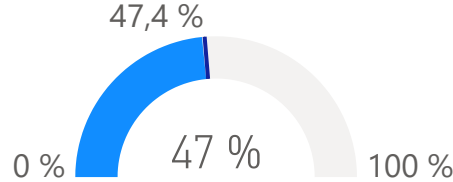
Henkilöstökulut (Kum.tot-%)



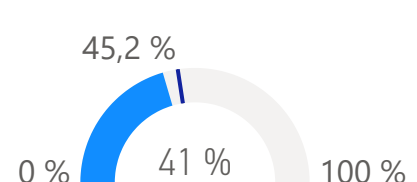
Talous- ja rahoituspalvelut, toimintakate (Kum.tot-%)



Henkilöstö- ja hallintopalvelut, toimintakate (Kum.tot-%)



Viestintä-, markkinointi- ja osallisuuspalvelut, toimintakate (Kum.tot-%)



Käyttötalous (1000 euroa)

Tiliryhma4	TA yht	Ennuste	Kum. toteuma	Kum.tot-%	Kum. toteuma ed.vuosi	Kum.tot-% ed.vuosi	TP ed.vuosi
☐ TOIMINTAKATE	-4 412	-5 412	-2 840	64 %	-557	23 %	4 788
☐ TOIMINTAKULUT	-46 728	-47 728	-19 615	42 %	-17 649	41 %	-41 729
☑ AINEET, TARVIKKEET JA TAVARAT	-5 349	-5 349	-2 515	47 %	-1 969	38 %	-5 188
☑ AVUSTUKSET	-2 430	-3 430	-2 035	84 %	-61	305 %	-83
☑ HENKILÖSTÖKULUT	-9 491	-9 491	-3 933	41 %	-3 450	41 %	-8 218
☑ MUUT TOIMINTAKULUT	-16 497	-16 497	-6 183	37 %	-7 717	44 %	-16 790
☑ PALVELUJEN OSTOT	-12 962	-12 962	-4 948	38 %	-4 452	38 %	-11 449
☐ TOIMINTATUOTOT	42 216	42 216	16 775	40 %	17 067	42 %	46 435
☑ MAKSUTUOTOT			-2	-ääretön			
☑ MUUT TOIMINTATUOTOT	41 529	41 529	16 746	40 %	16 900	43 %	45 640
☑ MYYNTITUOTOT	343	343	30	9 %	164	56 %	368
☑ TUET JA AVUSTUKSET	343	343	1	0 %	3	1 %	427
☑ VALMISTUS OMAAN KÄYTTÖÖN	100	100			25	25 %	82



ROVANIEMI

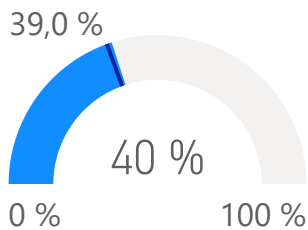
Rovaniemen kaupunki - Tilajaosto

Talouskatsaus 1-5 / 2026

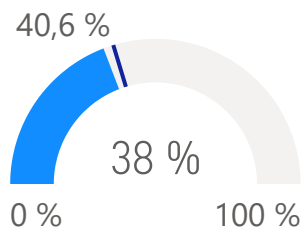
Toimintakate (1000 euroa)

Kp-taso3	TA yht	Ennuste	Kum. toteuma	Kum.tot-%	Kum. toteuma vuosi-1	Kum.tot-% vuosi-1	TP vuosi-1
[-] Tilapalvelukeskus	13 605	13 605	5 884	43 %	4 871	44 %	15 146
[+] Tilapalvelukeskuksen yhteiset palvelut	-7 975	-7 975	-4 395	55 %	-2 324	33 %	-6 228
[+] Pilaantuneet maa-alueet	-25	-25					-3
[+] Kiinteistöt	21 604	21 604	10 279	48 %	7 195	40 %	21 377

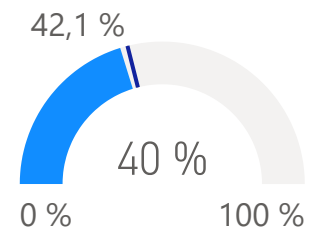
Toimintatuotot (Kum.tot-%)



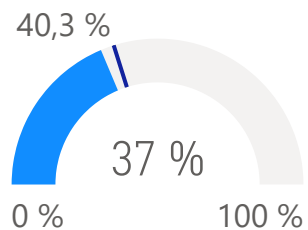
Toimintakulut (Kum.tot-%)



Henkilöstökulut (Kum.tot-%)



Vuokratulot (Kum.tot-%)



Käyttötalous (1000 euroa)

Tiliryhma2	TA yht	Ennuste	Kum. toteuma	Kum.tot-%	Kum. toteuma ed.vuosi	Kum.tot-% ed.vuosi	TP ed.vuosi
[-] TILIKAUDEN TULOS	-1 000	-1 000	3 413	-341 %	784	-3940 %	1 773
[+] POISTOT JA ARVONALENTUMISET	-7 220	-7 220	-2 438	34 %	-1 954	34 %	-8 111
[-] VUOSIKATE	6 220	6 220	5 852	94 %	2 739	48 %	9 883
[+] RAHOITUSTUOTOT JA -KULUT	-7 385	-7 385	-32	0 %	-2 132	40 %	-5 263
[-] TOIMINTAKATE	13 605	13 605	5 884	43 %	4 871	44 %	15 146
[-] TOIMINTAKULUT	-28 269	-28 269	-10 845	38 %	-11 564	40 %	-27 753
[+] AINEET, TARVIKKEET JA TAVARAT	-5 262	-5 262	-2 466	47 %	-1 935	38 %	-5 083
[+] HENKILÖSTÖKULUT	-3 372	-3 372	-1 364	40 %	-1 332	40 %	-3 122
[+] MUUT TOIMINTAKULUT	-14 817	-14 817	-5 527	37 %	-6 898	43 %	-15 053
[+] PALVELUJEN OSTOT	-4 818	-4 818	-1 487	31 %	-1 400	31 %	-4 494
[-] TOIMINTATUOTOT	41 774	41 774	16 729	40 %	16 409	41 %	42 817
[+] MAKSUTUOTOT			-2	-ääretön			
[+] MUUT TOIMINTATUOTOT	41 432	41 432	16 706	40 %	16 255	41 %	42 330
[+] MYYNTITUOTOT	320	320	25	8 %	153	53 %	332
[+] TUET JA AVUSTUKSET	22	22			0	1 %	155
[+] VALMISTUS OMAAN KÄYTTÖÖN	100	100			25	25 %	82



ROVANIEMI

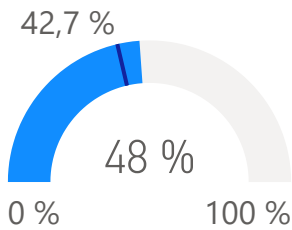
Rovaniemen kaupunki - Sivistyslautakunta

Talouskatsaus 1-5 / 2026

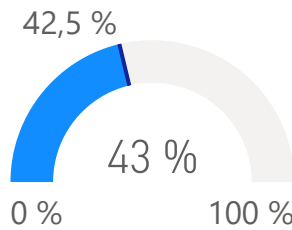
Toimintakate (1000 euroa)

Kp-taso2	TA yht	Ennuste	Kum. toteuma	Kum.tot-%	Kum. toteuma vuosi-1	Kum.tot-% vuosi-1	TP vuosi-1
☐ Sivistyslautakunta	-149 311	-149 311	-63 521	43 %	-59 887	41 %	-143 573
☐ Kasvun ja oppimisen palvelualue	-139 700	-139 700	-59 855	43 %	-56 198	41 %	-134 908
☑ Koulutuspalvelut	-80 973	-80 973	-34 899	43 %	-32 839	43 %	-77 718
☑ Varhaiskasvatus	-58 521	-58 521	-24 823	42 %	-23 212	40 %	-56 920
☑ Kasvun ja oppimisen tuen palvelut	-206	-206	-133	65 %	-147	58 %	-269
☑ Ravitsemus- ja puhtauspalvelut	-8 866	-8 866	-3 364	38 %	-3 393	42 %	-7 973
☑ Toimialan yhteiset palvelut	-700	-700	-275	39 %	-280	39 %	-658
☑ Toimielin	-45	-45	-27	59 %	-15	30 %	-35

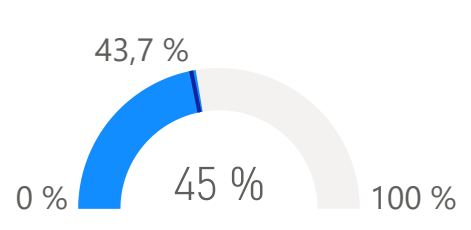
Toimintatuotot (Kum.tot-%)



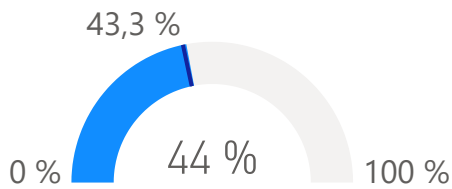
Toimintakulut (Kum.tot-%)



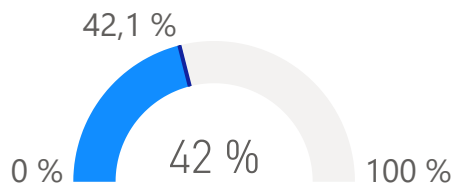
Henkilöstökulut (Kum.tot-%)



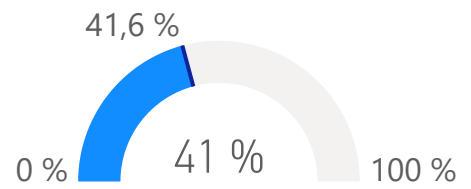
Perusopetuksen toimintakate (Kum.tot-%)



Varhaiskasvatuksen toimintakate (Kum.tot-%)



Lukiokoulutuksen toimintakate (Kum.tot-%)



Käyttötalous (1000 euroa)

Tiliryhma4	TA yht	Ennuste	Kum. toteuma	Kum.tot-%	Kum. toteuma vuosi-1	Kum.tot-% vuosi-1	TP vuosi-1
☐ TOIMINTAKATE	-149 311	-149 311	-63 521	43 %	-59 887	41 %	-143 573
☐ TOIMINTAKULUT	-155 940	-155 940	-66 686	43 %	-63 057	42 %	-150 723
☑ HENKILÖSTÖKULUT	-92 147	-92 147	-41 191	45 %	-38 823	44 %	-88 653
☑ MUUT TOIMINTAKULUT	-28 334	-28 334	-11 795	42 %	-10 749	39 %	-27 404
☑ PALVELUJEN OSTOT	-27 419	-27 419	-10 431	38 %	-10 375	37 %	-27 627
☑ AINEET, TARVIKKEET JA TAVARAT	-6 154	-6 154	-2 526	41 %	-2 404	50 %	-5 202
☑ AVUSTUKSET	-1 886	-1 886	-741	39 %	-707	33 %	-1 837
☐ TOIMINTATUOTOT	6 629	6 629	3 164	48 %	3 170	49 %	7 149
☑ MUUT TOIMINTATUOTOT	47	47	79	170 %	34	113 %	180
☑ TUET JA AVUSTUKSET	1 226	1 226	963	78 %	1 112	70 %	1 707
☑ MAKSUTUOTOT	1 995	1 995	906	45 %	992	54 %	2 124
☑ MYYNTITUOTOT	3 362	3 362	1 217	36 %	1 031	35 %	3 137



ROVANIEMI

Rovaniemen kaupunki - Tekninen lautakunta

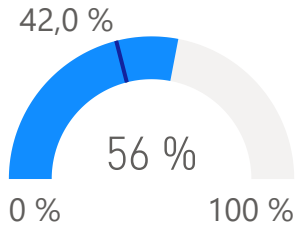
Talouskatsaus 1-5 / 2026

Toimintakate (1000 euroa)

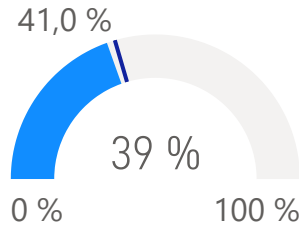
Kp-taso2

	TA yht	Ennuste	Kum. toteuma	Kum.tot-%	Kum. toteuma vuosi-1	Kum.tot-% vuosi-1	TP vuosi-1
Tekninen lautakunta	-3 184	-1 184	1 727	-54 %	935	-23 %	2 072
Yhdyskuntatekniikka	-13 000	-13 000	-4 480	34 %	-4 418	36 %	-11 170
Kaavoitus	-1 122	-1 122	-399	36 %	-308	36 %	-788
Teknisten palveluiden toimialan hallinto	-706	-706	-463	66 %	-462	58 %	-641
Toimielin	-25	-25	-16	64 %	-11	45 %	-22
Paikkatieto- ja tonttipalvelut	11 669	13 669	7 086	61 %	6 134	62 %	14 694

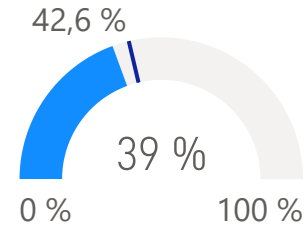
Toimintatuotot (Kum.tot-%)



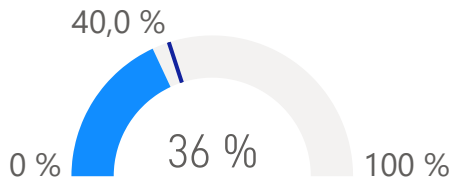
Toimintakulut (Kum.tot-%)



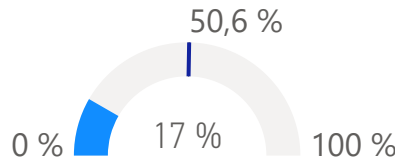
Henkilöstökulut (Kum.tot-%)



Kunnossapidon kustannukset (Kum.tot-%)



Joukkoliikenteen ja koulukuljetusten toimintakate (Kum.tot-%)



Käyttötalous 1-5 / 2026 (1000 euroa)

Tiliryhma4

	TA yht	Ennuste	Kum. toteuma	Kum.tot-%	Kum. toteuma vuosi-1	Kum.tot-% vuosi-1	TP vuosi-1
TOIMINTAKATE	-3 184	-1 184	1 727	-54 %	935	-23 %	2 072
TOIMINTAKULUT	-20 758	-20 758	-8 118	39 %	-7 804	41 %	-19 551
PALVELUJEN OSTOT	-14 308	-14 308	-5 623	39 %	-5 453	42 %	-14 179
HENKILÖSTÖKULUT	-4 627	-4 627	-1 796	39 %	-1 666	38 %	-3 859
AVUSTUKSET	-800	-800	-254	32 %	-261	30 %	-459
AINEET, TARVIKKEET JA TAVARAT	-672	-672	-301	45 %	-243	37 %	-648
MUUT TOIMINTAKULUT	-352	-352	-144	41 %	-181	50 %	-407
TOIMINTATUOTOT	17 574	19 574	9 845	56 %	8 739	58 %	21 623
TUET JA AVUSTUKSET	647	647	60	9 %	70	12 %	765
MAKSUTUOTOT	654	654	369	56 %	237	43 %	1 194
MYYNTITUOTOT	2 583	2 583	1 291	50 %	1 325	59 %	3 102
MUUT TOIMINTATUOTOT	13 690	15 690	8 125	59 %	7 107	60 %	16 562



ROVANIEMI

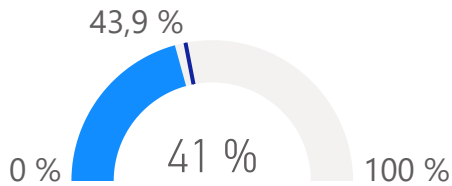
Rovaniemen kaupunki - Hyvinvointilautakunta

Talouskatsaus 1-5 / 2026

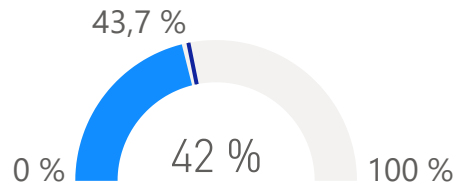
Toimintakate (1000 euroa)

Kp-taso2	TA yht	Ennuste	Kum. toteuma	Kum.tot-%	Kum. toteuma vuosi-1	Kum.tot-% vuosi-1	TP vuosi-1
Hyvinvointilautakunta	-22 925	-22 925	-9 694	42 %	-9 059	42 %	-21 268
Vapaa-ajan palvelut	-22 744	-22 744	-9 609	42 %	-8 988	42 %	-21 095
Kulttuuripalvelut	-12 201	-12 201	-5 374	44 %	-5 061	43 %	-11 246
Liikuntapalvelut	-7 722	-7 722	-3 299	43 %	-3 100	43 %	-7 699
Nuorisopalvelut	-2 602	-2 602	-774	30 %	-703	35 %	-1 877
Vapaa-ajan palveluiden hallinto	-220	-220	-162	74 %	-124	45 %	-274
Toimielin	-181	-181	-85	47 %	-71	40 %	-173

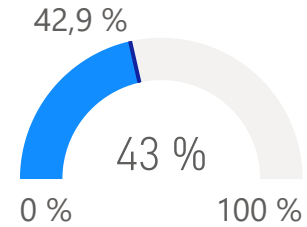
Toimintatuotot (Kum.tot-%)



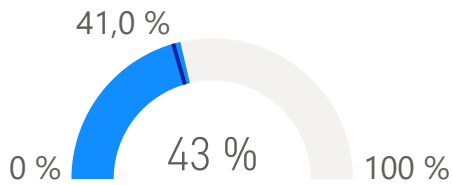
Toimintakulut (Kum.tot-%)



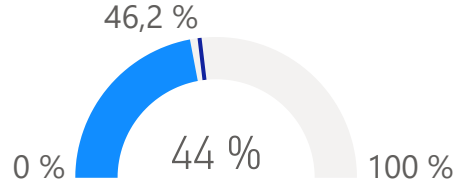
Henkilöstökulut (Kum.tot-%)



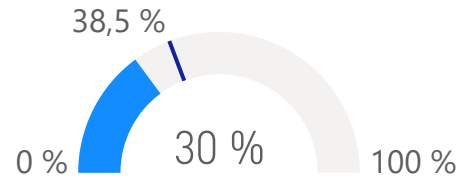
Liikuntapalveluiden toimintakate (Kum.tot-%)



Kulttuuripalveluiden toimintakate (Kum.tot-%)



Nuorisopalveluiden toimintakate (Kum.tot-%)



Käyttötalous 1-5 / 2026 (1000 euroa)

Tiliryhma4	TA yht	Ennuste	Kum. toteuma	Kum.tot-%	Kum. toteuma vuosi-1	Kum.tot-% vuosi-1	TP vuosi-1
TOIMINTAKATE	-22 925	-22 925	-9 694	42 %	-9 059	42 %	-21 268
TOIMINTAKULUT	-27 236	-27 236	-11 480	42 %	-10 966	44 %	-25 702
HENKILÖSTÖKULUT	-9 093	-9 093	-3 905	43 %	-3 553	44 %	-8 395
MUUT TOIMINTAKULUT	-8 551	-8 551	-3 175	37 %	-2 894	38 %	-7 221
AVUSTUKSET	-4 512	-4 512	-2 312	51 %	-2 226	51 %	-4 415
PALVELUJEN OSTOT	-3 990	-3 990	-1 603	40 %	-1 713	43 %	-4 380
AINEET, TARVIKKEET JA TAVARAT	-1 090	-1 090	-485	44 %	-579	54 %	-1 292
TOIMINTATUOTOT	4 311	4 311	1 786	41 %	1 907	52 %	4 434
MAKSUTUOTOT					0	Ääretön	0
TUET JA AVUSTUKSET	915	915	684	75 %	834	111 %	1 424
MUUT TOIMINTATUOTOT	924	924	157	17 %	204	20 %	644
MYYNITUOTOT	2 471	2 471	945	38 %	869	45 %	2 366



ROVANIEMI

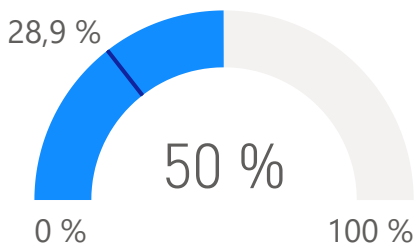
Rovaniemen kaupunki - Elinvoimalautakunta

Talouskatsaus 1-5 / 2026

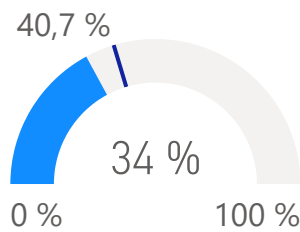
Toimintakate (1000 euroa)

Kp-taso2	TA yht	Ennuste	Kum. toteuma	Kum.tot-%	Kum. toteuma vuosi-1	Kum.tot-% vuosi-1	TP vuosi-1
[-] Elinvoimalautakunta	-19 236	-18 686	-6 132	32 %	-6 835	36 %	-15 191
[-] Elinkeino- ja työllisyyspalvelut	-18 448	-17 898	-5 496	30 %	-6 216	35 %	-14 390
[+] Työllisyys- ja kotoutumispalvelut	-16 913	-16 363	-4 972	29 %	-5 603	34 %	-13 069
[+] Elinkeino- ja alueelliset palvelut	-1 535	-1 535	-524	34 %	-613	41 %	-1 321
[+] Elinvoimatoimialan hallinto	-739	-739	-614	83 %	-602	80 %	-754
[+] Toimielin	-48	-48	-22	46 %	-16	34 %	-47

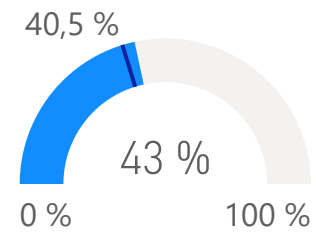
Toimintatuotot (Kum.tot-%)



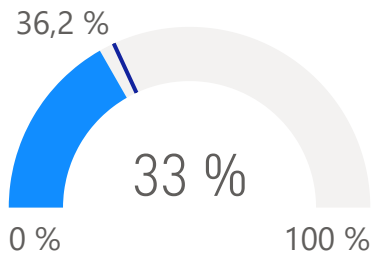
Toimintakulut (Kum.tot-%)



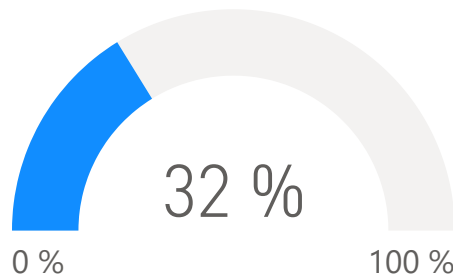
Henkilöstökulut (Kum.tot-%)



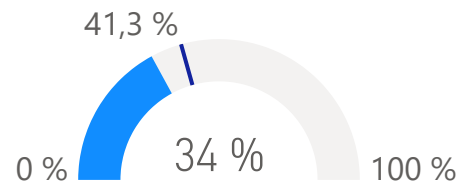
Työttömyysturvavastuut (Kum.tot-%)



Työllisyysalueen toimintakate (Kum.tot-%)



Elinkeino- ja alueellisten palveluiden toimintakate (Kum.tot-%)



Käyttötalous 1-5 / 2026 (1000 euroa)

Tiliryhma4	TA yht	Ennuste	Kum. toteuma	Kum.tot-%	Kum. toteuma vuosi-1	Kum.tot-% vuosi-1	TP vuosi-1
[-] TOIMINTAKATE	-19 236	-18 686	-6 132	32 %	-6 835	36 %	-15 191
[-] TOIMINTAKULUT	-22 041	-22 041	-7 533	34 %	-8 202	38 %	-19 446
[+] AVUSTUKSET	-10 581	-10 581	-3 467	33 %	-4 374	43 %	-9 878
[+] HENKILÖSTÖKULUT	-6 373	-6 373	-2 755	43 %	-2 528	42 %	-6 081
[+] PALVELUJEN OSTOT	-4 440	-4 440	-992	22 %	-961	22 %	-2 741
[+] MUUT TOIMINTAKULUT	-580	-580	-305	53 %	-319	49 %	-704
[+] AINEET, TARVIKKEET JA TAVARAT	-66	-66	-14	21 %	-20	31 %	-41
[-] TOIMINTATUOTOT	2 805	3 355	1 401	50 %	1 368	53 %	4 255
[+] MAKSUTUOTOT			0	NaN			
[+] MUUT TOIMINTATUOTOT			33		17	Ääretön	60
[+] TUET JA AVUSTUKSET	882	882	151	17 %	158	18 %	1 051
[+] MYYNTITUOTOT	1 923	2 473	1 216	63 %	1 193	71 %	3 144



ROVANIEMI

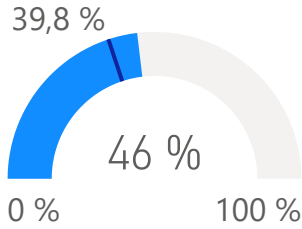
Rovaniemen kaupunki - Ympäristölautakunta

Talouskatsaus 1-5 / 2026

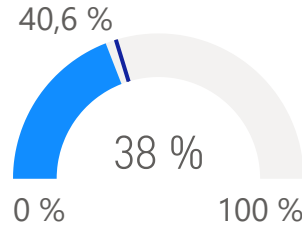
Toimintakate (1000 euroa)

Kp-taso2	TA yht	Ennuste	Kum. toteuma	Kum.tot-%	Kum. toteuma vuosi-1	Kum.tot-% vuosi-1	TP vuosi-1
Ympäristölautakunta	-1 500	-1 500	-366	24 %	-358	25 %	-834
Ympäristöterveydenhuolto	-1 121	-1 121	-399	36 %	-385	39 %	-943
Ympäristönsuojelu	-207	-207	-144	69 %	-51	23 %	-110
Rakennusvalvonta	-152	-152	181	-119 %	85	-46 %	242
Toimielin	-20	-20	-4	21 %	-7	37 %	-24

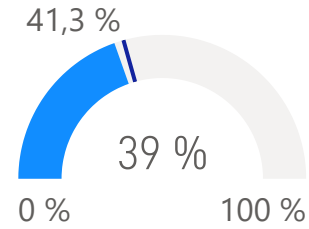
Toimintatuotot (Kum.tot-%)



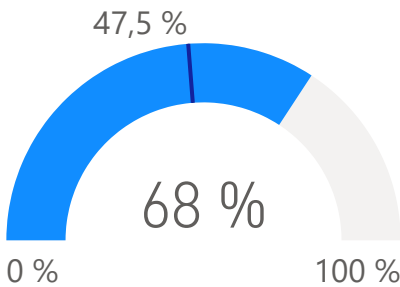
Toimintakulut (Kum.tot-%)



Henkilöstökulut (Kum.tot-%)



Maksutuotot (Kum.tot-%)



Käyttötalous 1-5 / 2026 (1000 euroa)

Tiliryhma4	TA yht	Ennuste	Kum. toteuma	Kum.tot-%	Kum. toteuma vuosi-1	Kum.tot-% vuosi-1	TP vuosi-1
TOIMINTAKATE	-1 500	-1 500	-366	24 %	-358	25 %	-834
TOIMINTAKULUT	-4 071	-4 071	-1 555	38 %	-1 431	37 %	-3 558
HENKILÖSTÖKULUT	-3 423	-3 423	-1 342	39 %	-1 216	37 %	-2 985
PALVELUJEN OSTOT	-346	-346	-79	23 %	-94	27 %	-257
MUUT TOIMINTAKULUT	-224	-224	-100	45 %	-94	42 %	-229
AINEET, TARVIKKEET JA TAVARAT	-78	-78	-34	44 %	-28	37 %	-87
TOIMINTATUOTOT	2 571	2 571	1 188	46 %	1 073	43 %	2 723
MUUT TOIMINTATUOTOT			2		0	Ääretön	3
TUET JA AVUSTUKSET	266	266	53	20 %	50	20 %	207
MYYNSTITUOTOT	1 055	1 055	277	26 %	287	25 %	910
MAKSUTUOTOT	1 250	1 250	856	68 %	736	68 %	1 602